

Техническое описание модели «Lario»



Содержание

Техническое описание.....	2
Материалы и комплектующие.....	2
Габаритные размеры модулей.....	3
Стандартные конфигурации.....	5
Рекомендации по эксплуатации.....	6

Техническое описание

Lario – модель сочетающая в себе комфорт и современный стиль. Подлокотники и спинка являются единой частью с основой дивана

Высота дивана – 690 мм
 Глубина посадочного места – 760 мм
 Высота посадочного места – 440 мм.

Список модулей:

1. Кресло угловое А5С
2. Кресло А1О, А1Л, А1П, А1С
3. Кресло узкое У1Л, У1П, У1С
4. Диван А3О, А3Л, А3П, А3С
5. Диван МГД А2О, А2Л, А2П, А2С
6. МГД А7Л, А7П
7. Шезлонг А6Л, А6П
8. Шезлонг К6Л, К6П
9. Пуф П1О
10. Пуф П3С

Три вида подушек (П111, П112, П113).

Модель комплектуется металлическими опорами:

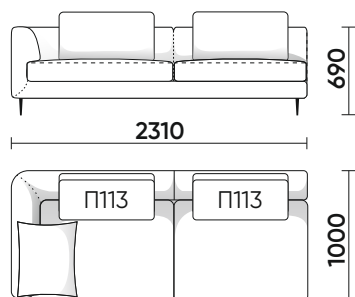
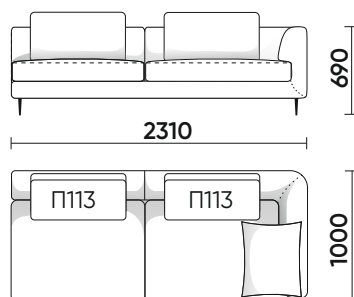
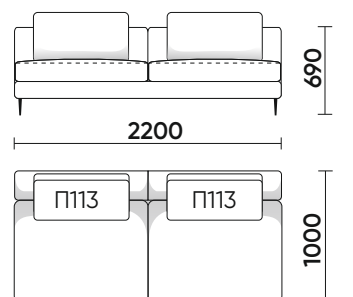


«Журавль»

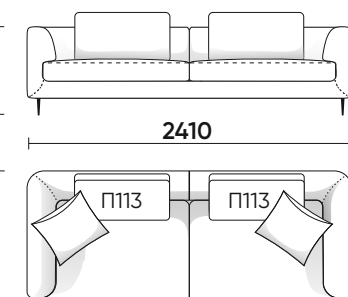
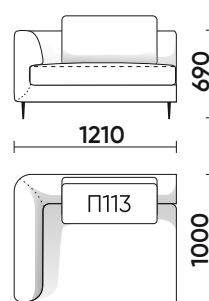
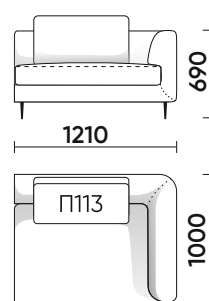
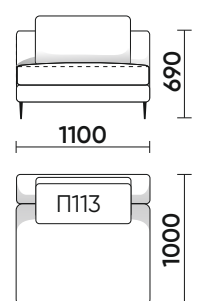
Материалы и комплектующие

- Каркас сборный, состоящий из бруса хвойных пород, влажностью 8-10% и клееной, многослойной березовой водостойкой фанеры.
- В основе сиденья, для комфорта применяются высокоэластичные резиновые ремни. В подушке дивана и шезлонга используется высокоэластичный пенополиуретан, верхний слой – пенополиуретан марки Memory Foam.
- Для склейки пенополиуретана применяется однокомпонентный клей Wakol на водной основе. Для склейки фанеры применяется высококачественный клей производства Германии, гипоаллергенный, не имеет запаха, безопасен для людей и животных.
- Фурнитура фирмы «Hettich» – Германия.
- Немецкая крепежная скоба Веа.

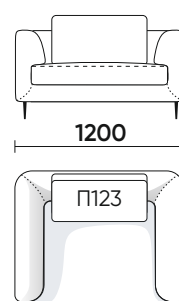
Типовые модули

Диван левый
А3ЛДиван правый
А3ПДиван средний
А3С

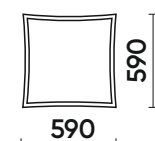
Диван А30

Кресло левое
А1ЛКресло правое
А1ПКресло среднее
А1С


Кресло А10



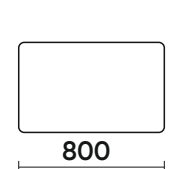
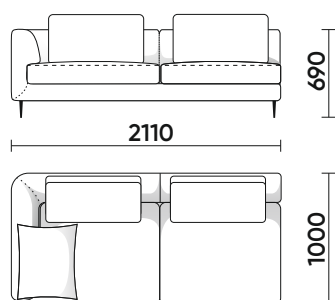
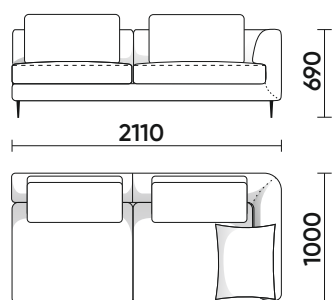
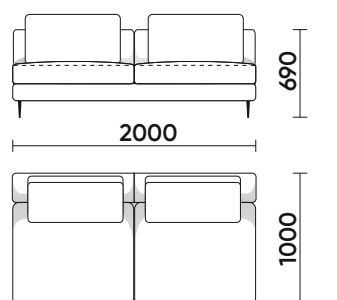
Подушка П111



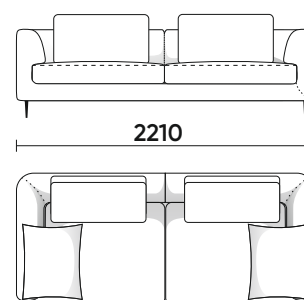
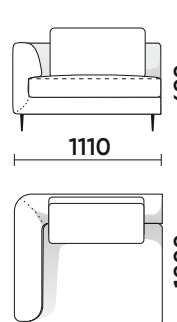
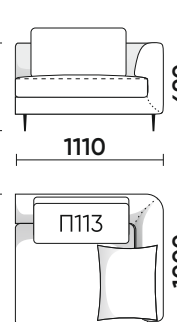
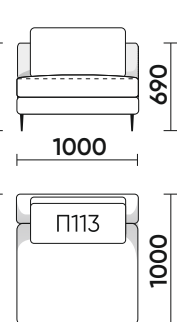
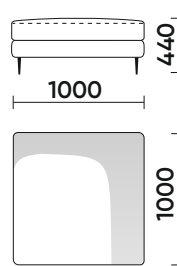
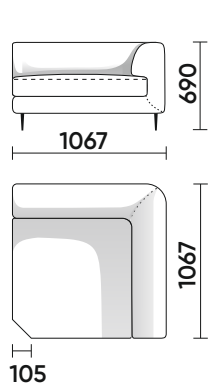
Подушка П112



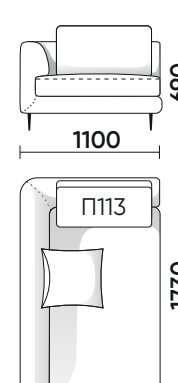
Подушка П113

Подушка П123
(для кресла А10)МГД левый
А2ЛМГД правый
А2ПМГД средний
А2С

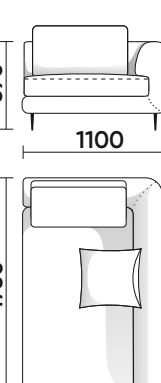
МГД А20

Кресло узкое
левое У1ЛКресло узкое
правое У1ПКресло узкое
среднее У1СПуф
П10Кресло угловое
А5С

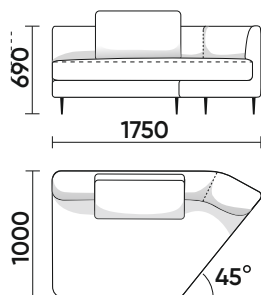
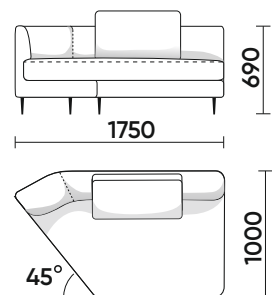
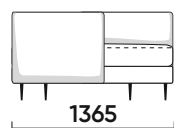
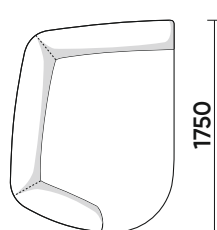
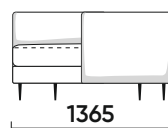
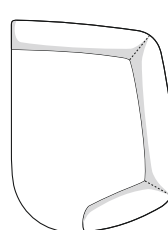
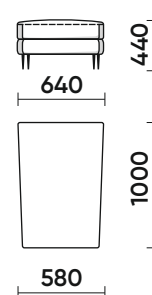
Шезлонг А6Л



Шезлонг А6П

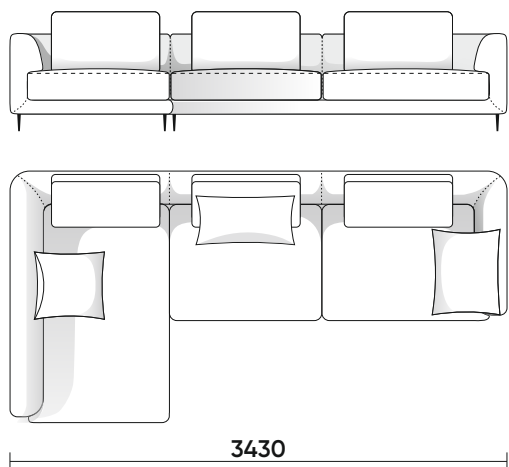


Типовые модули

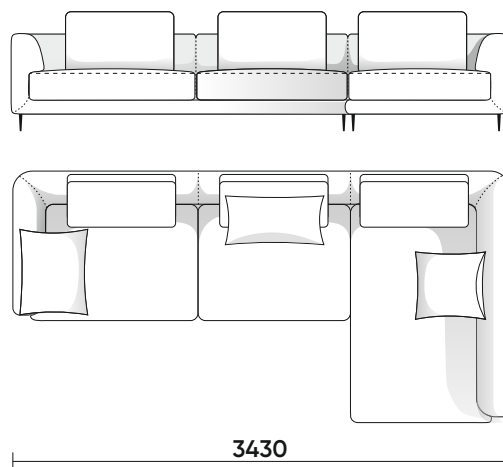
МГД левый
А7ЛМГД правый
А7ПШезлонг левый
К6ЛШезлонг правый
К6ПП3С пуф
средний

Стандартные конфигурации

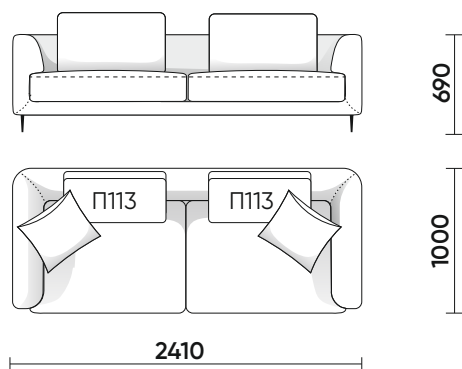
Угловой диван левый (А6Л-А3П)



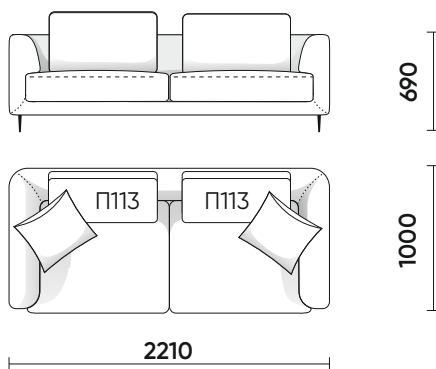
Угловой диван правый (А3Л-А6П)



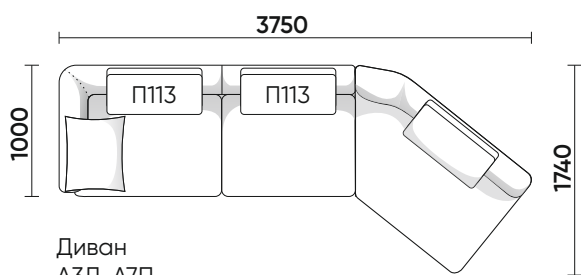
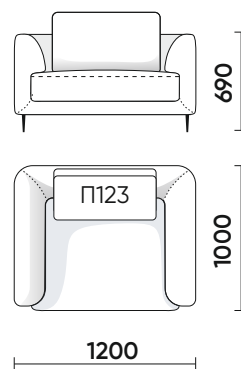
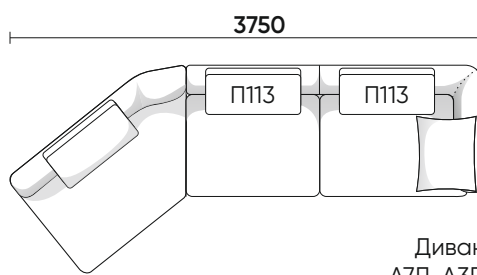
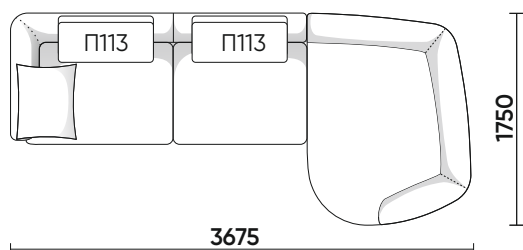
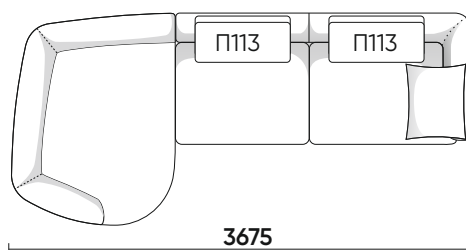
Диван А30



Диван МГД А20



Кресло А10

Диван
А3Л-А7ПДиван
А7Л-А3ПДиван
А3Л-К6ПДиван
К6Л-А3П

Рекомендации по эксплуатации

- Не допускайте прямого воздействия солнечных лучей на мебельные изделия.
- Перепады температуры могут серьезно повредить мебельное изделие. Мебель не должна быть расположена менее 1 м от источника тепла. Рекомендуемая температура воздуха при хранении и/или эксплуатации: от +10 до +25 градусов С
- Не допускайте попадания на мебель горячих предметов (утюги, посуда с кипятком и т. п.) или нагревающих излучений (свет мощных ламп, неэкранированные микроволновые излучатели и т. п.).
- Рекомендуемая влажность для мебели – 60%-70%. Не следует подвергать мебель чрезмерной влажности или сухости в помещении, и их смене. Если избежать эти условия невозможно, рекомендуем часто проветривать помещения и пользоваться осушителями или увлажнителями воздуха для нормализации влажности
- Не рекомендуется вставать ногами на изделия и сидеть на подлокотниках, прыгать на диване или кровати, а также качаться на стульях и креслах (исключение – кресло-качалка).
- Мягкая мебель, выполненная в гостинном варианте, не предназначена для использования в качестве постоянного спального места. Подобное использование сокращает срок службы такой мебели.
- Не проводите по поверхностям мебели и не ударяйте острыми (режущими) или тяжелыми твердыми предметами.

Предупреждение

- Новая мебель подвержена процессу «проседания». Упругая обтяжка со временем ослабевает. Чтобы этого избежать, следует использовать все участки изделия предназначенные для сидения равномерно.
- На новой мебели отсутствуют волны или их совсем мало. В процессе эксплуатации их может появиться больше. В изделиях из кожи невозможно избежать появления волн, т.к. кожа это натуральный продукт и растягивается в зависимости от нагрузок и климата в помещении.
- При использовании чистящего средства не наносите его сразу на загрязненное место. Проверьте сначала цветоустойчивость материала на скрытом от глаз участке обивки. Используйте мягкие ткани для нанесения чистящего средства.
- Специфический запах новой мебели выветривается в течении 2-3 месяцев с начала эксплуатации. Регулярно проветривайте помещение в котором стоит диван.

КАЛИНКА

ООО « МЕБЕЛЬНАЯ ФАБРИКА КАЛИНКА »
Россия, Саратовская область, г. Саратов, ул. Огородная, д. 162, корпус 2
Почтовый адрес : 410036, г. Саратов, ул. Огородная, д. 162, корпус 2
Тел. 8 800 234-91-99
E-mail: secretar@kalinka-m.ru
<https://kalinka-m.ru>