

Техническое описание модели «Ostin»



Содержание

Техническое описание.....	3
Материалы и комплектующие.....	4
Конфигурации, модули, размеры.....	5
Рекомендации по эксплуатации.....	8
Предупреждения.....	8

Техническое описание

Ostin – современный комфортный диван с широким выбором возможных конфигураций.

■ Модель включает в себя следующие модули:

1. Диван с механизмом «Тик-так» Д3О, левый Д3Л, правый Д3П, средний Д3С
2. Диван малогабаритный с механизмом «Тик-так» Д2О, левый Д2Л, правый Д2П, средний Д2С
3. Кресло отдельно стоящее А1О, левое А1Л, правое А1П, среднее А1С
4. Кресло угловое А5С
5. Кресло левое с широкой спинкой и широкой боковиной Б1Л, правое Б1П
6. Кресло с широкой спинкой и боковиной левое В1Л, правое В1П
7. Кресло с широкой спинкой левое Г1Л, правое Г1П
8. Шезлонг А6С, шезлонг левый А6Л, шезлонг правый А6П
9. Шезлонг левый с широкой спинкой и широкой боковиной Б6Л, правый Б6П
10. Шезлонг с широкой спинкой и боковиной левый В6Л, правый В6П
11. Шезлонг с широкой спинкой левый Г6Л, правый Г6П
12. Пуф цельный А7О
13. Пуф с отдельной подушкой сиденья П7О
14. Столик OSTIN 1, столик OSTIN 2

■ Подушки:

1. Подушка приспинная стандартная П120
2. Подушка поясничная стандартная П121

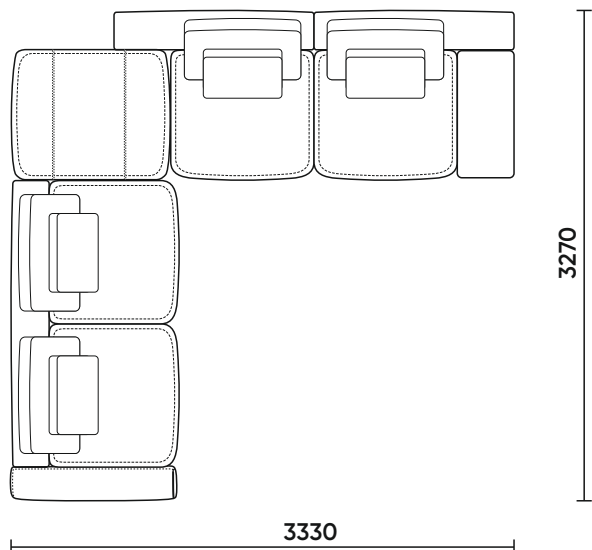
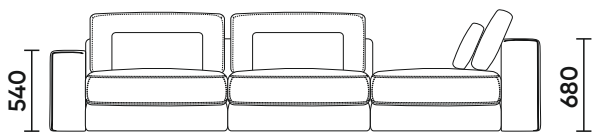
Материалы и комплектующие

- Каркас сборный, состоящий из бруса хвойных пород, ДВП, и клееной, многослойной березовой водостойкой фанеры.
- В диване имеются раскладываемые модули с механизмом «Тик-так», с габаритами спального места 1900*1500 и 1600*1500.
- В основе сиденья, для комфорта применяются высокоэластичные резиновые ремни. В сидухе дивана и шезлонга используются пенополиуретаны различной плотности, верхний слой – пенополиуретан марки Memory Foam.
- Для склейки пенополиуретана применяется однокомпонентный клей Wakol на водной основе. Для склейки фанеры применяется высококачественный клей производства Германии, гипоаллергенный, не имеет запаха, безопасен для людей и животных.
- Фурнитура фирмы «Hettich» – Германия.
- Немецкая крепежная скоба Веа.

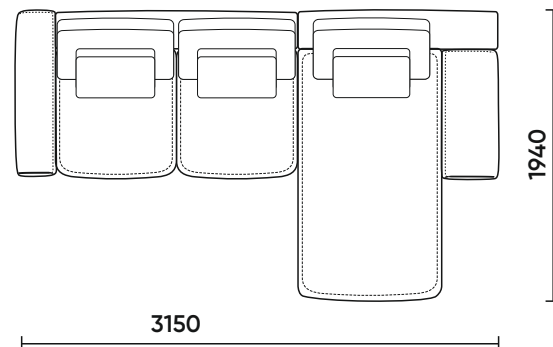
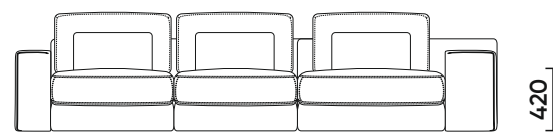
Стандартные конфигурации

Угол - левый, правый

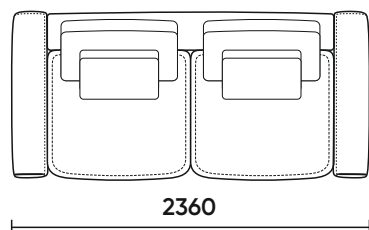
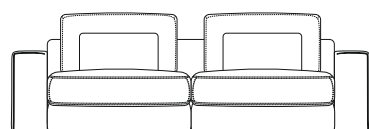
Модули: (ДЗЛ-П70-Г1Л-Б1П), (Б1Л-Г1П-П70-ДЗП)



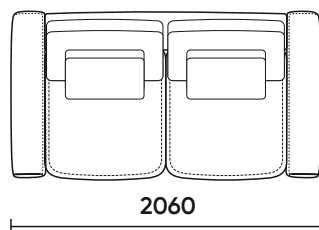
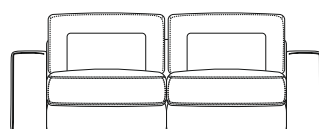
Диван с шезлонгом - левый, правый
Модули: (Д2Л-Б6П), (Б6Л-Д2П)



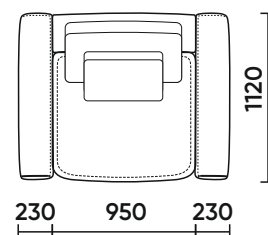
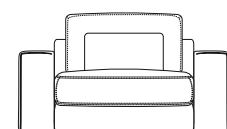
Диван с механизмом «Тик-так»
отдельностоящий Д30



Диван малогабаритный
с механизмом «Тик-так»
отдельностоящий Д20

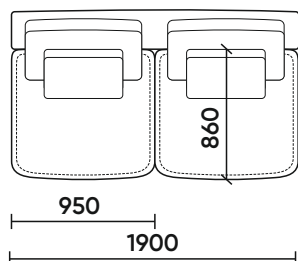


Кресло отдельно-
стоящее А10

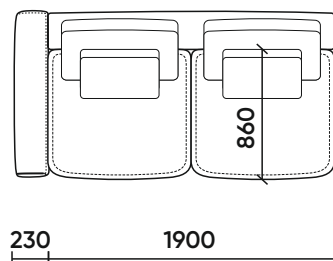


Типовые модули

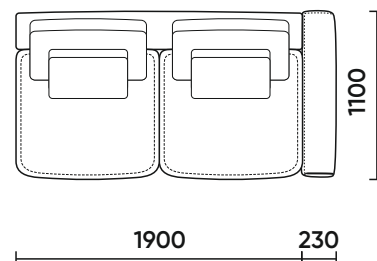
Диван с механизмом «Тик-так»
средний Д3С



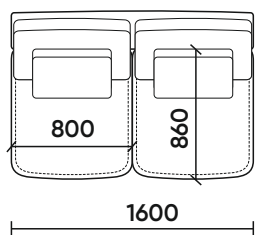
Диван с механизмом «Тик-так»
левый Д3Л



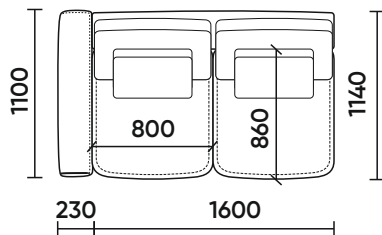
Диван с механизмом «Тик-так»
правый Д3П



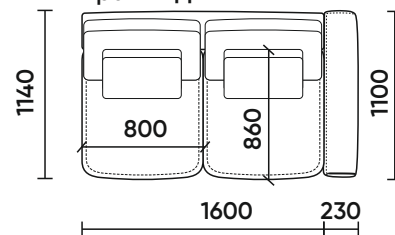
Диван малогабаритный с механизмом «Тик-так» средний Д2С



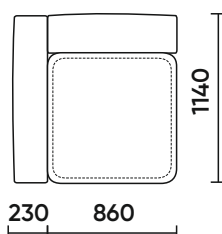
Диван малогабаритный с механизмом «Тик-так» левый Д2Л



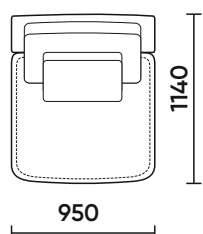
Диван малогабаритный с механизмом «Тик-так» правый Д2П



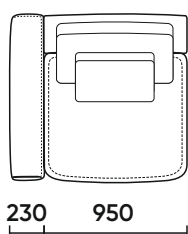
Кресло угловое А5С



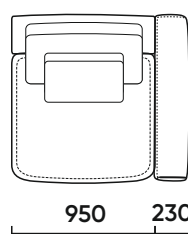
Кресло среднее А1С



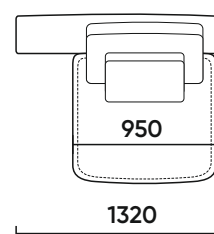
Кресло левое А1Л



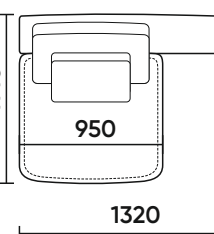
Кресло правое А1П



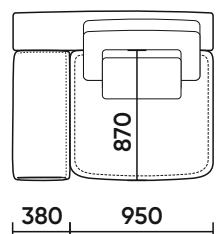
Кресло с широкой спинкой левое Г1Л



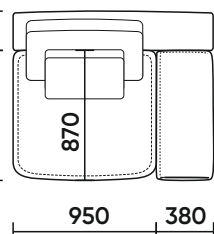
Кресло с широкой спинкой правое Г1П



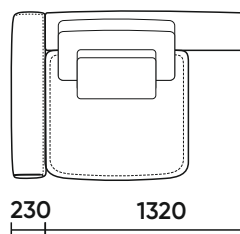
Кресло левое с широкой спинкой и широкой боковиной Б1Л



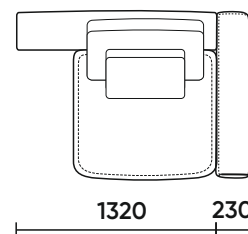
Кресло правое с широкой спинкой и широкой боковиной Б1П



Кресло с широкой спинкой и боковиной левое В1Л

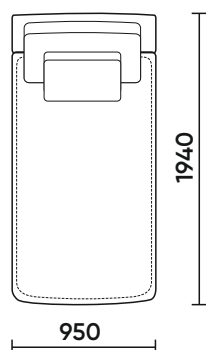


Кресло с широкой спинкой и боковиной правое В1П

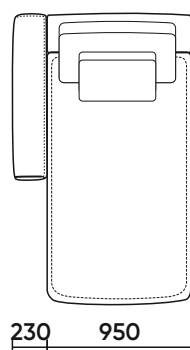


Шезлонги

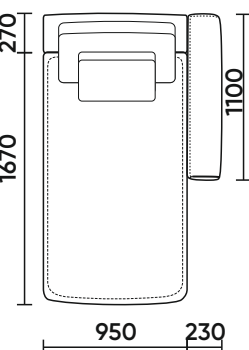
Шезлонг средний А6С



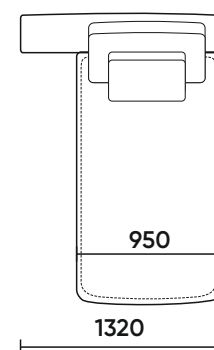
Шезлонг левый А6Л



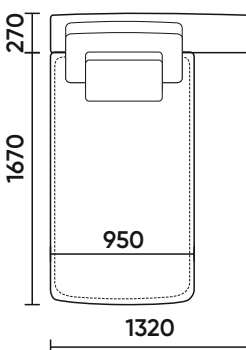
Шезлонг правый А6П



Шезлонг с широкой спинкой левый Г6Л



Шезлонг с широкой спинкой правый Г6П

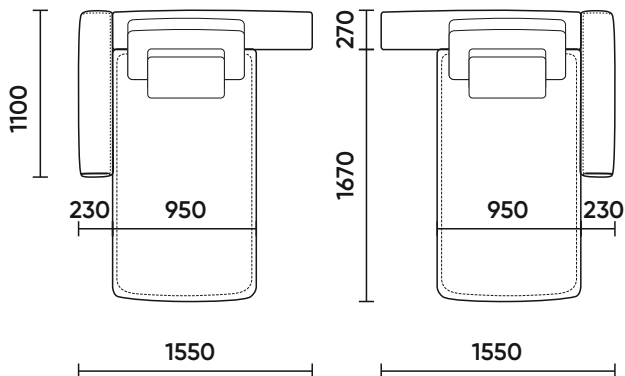
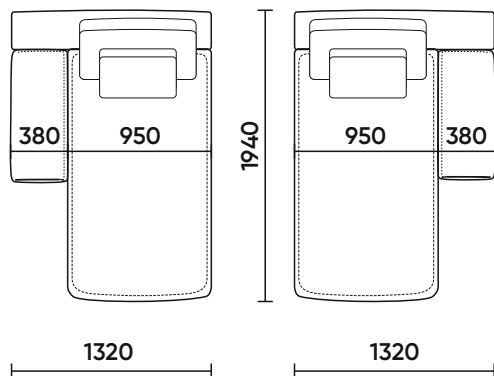


Шезлонг левый с широкой спинкой и широкой боковиной Б6Л

Шезлонг правый с широкой спинкой и широкой боковиной Б6П

Шезлонг с широкой спинкой и боковиной левый В6Л

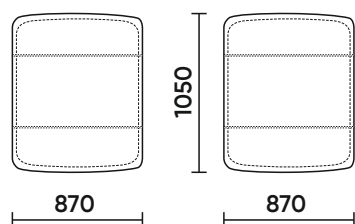
Шезлонг с широкой спинкой и боковиной правый В6П



Пуфы

Пуф цельный А70

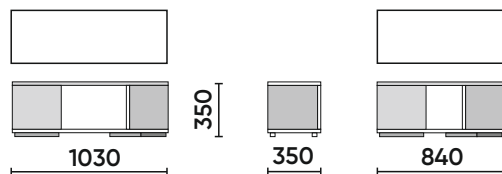
Пуф с раздельной подушкой сиденья П70



Столики

Столик OSTIN 1

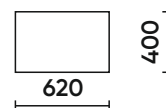
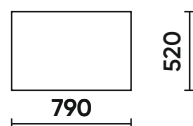
Столик OSTIN 2



Подушки

Подушка приспинная стандартная П120

Подушка поясничная стандартная П121



Рекомендации по эксплуатации

- Не допускайте прямого воздействия солнечных лучей на мебельные изделия.
- Перепады температуры могут серьезно повредить мебельное изделие. Мебель не должна быть расположена менее 1 м от источника тепла. Рекомендуемая температура воздуха при хранении и/или эксплуатации: от +10 до +25 градусов С
- Не допускайте попадания на мебель горячих предметов (утюги, посуда с кипятком и т. п.) или нагревающих излучений (свет мощных ламп, неэкранированные микроволновые излучатели и т. п.).
- Рекомендуемая влажность для мебели – 60%-70%. Не следует подвергать мебель чрезмерной влажности или сухости в помещении, и их смене. Если избежать эти условия невозможно, рекомендуем часто проветривать помещения и пользоваться осушителями или увлажнителями воздуха для нормализации влажности
- Не рекомендуется вставать ногами на изделия и сидеть на подлокотниках, прыгать на диване или кровати, а также качаться на стульях и креслах (исключение – кресло-качалка).
- Мягкая мебель, выполненная в гостинном варианте, не предназначена для использования в качестве постоянного спального места. Подобное использование сокращает срок службы такой мебели.
- Не проводите по поверхностям мебели и не ударяйте острыми (режущими) или тяжелыми твердыми предметами.

Предупреждение

- Новая мебель подвержена процессу «проседания». Упругая обтяжка со временем ослабевает. Чтобы этого избежать, следует использовать все участки изделия предназначенные для сидения равномерно.
- На новой мебели отсутствуют волны или их совсем мало. В процессе эксплуатации их может появиться больше. В изделиях из кожи невозможно избежать появления волн, т.к. кожа это натуральный продукт и растягивается в зависимости от нагрузок и климата в помещении.
- При использовании чистящего средства не наносите его сразу на загрязненное место. Проверьте сначала цветоустойчивость материала на скрытом от глаз участке обивки. Используйте мягкие ткани для нанесения чистящего средства.
- Специфический запах новой мебели выветривается в течении 2-3 месяцев с начала эксплуатации. Регулярно проветривайте помещение в котором стоит диван.



ООО « МЕБЕЛЬНАЯ ФАБРИКА КАЛИНКА »
Россия, Саратовская область, г. Саратов, ул. Огородная, д. 162, корпус 2
Почтовый адрес : 410036, г. Саратов, ул. Огородная, д. 162, корпус 2
Тел. +7 (8452) 95-81-28
E-mail: secretar@kalinka-m.ru
<https://kalinka-m.ru>